



Voici un tuto simple pour réaliser un petit livre de 8 pages avec une feuille A4 et des ciseaux :


Etape 1: Prenez une feuille A4. Pliez-la en 4 en réalisant des plis fort.





Etape 2: Dépliez la feuille (image 1). Puis, vous pliez de façon horizontale afin de faire une bande (image 2 et 3)




Etape 3: Ouvrez la bande et coupez à l'endroit indiqué



Etape 4: Dépliez. Puis refermez de façon à former une croix.



Etape 5: Repliez et profitez d'un petit livre de 8 pages !



Jade
et
Gabriel
nos amis pour grandir

<https://www.jadeetgabriel.fr>